

Trailer makkere

2 personer

OBS! Man skal medbringe en bil med anhængertræk.

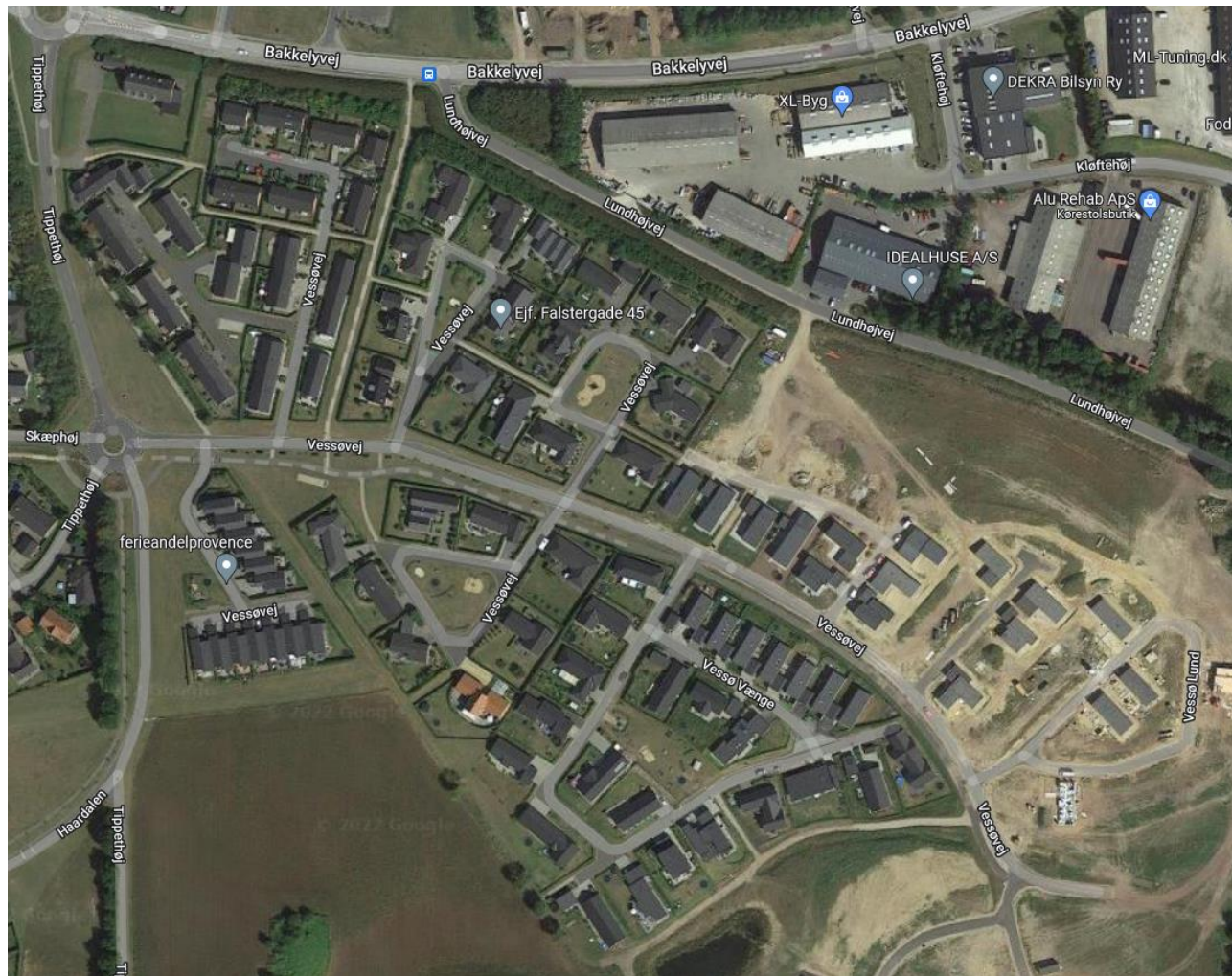
- Låne **Vessø Vænge 24's** trailer.
- Køre haveaffald og lignende på genbrugspladsen.
- Aflevere **Vessø Vænge 24's** trailer, når det sidste læs er tømt.



Hele området

8-10 personer

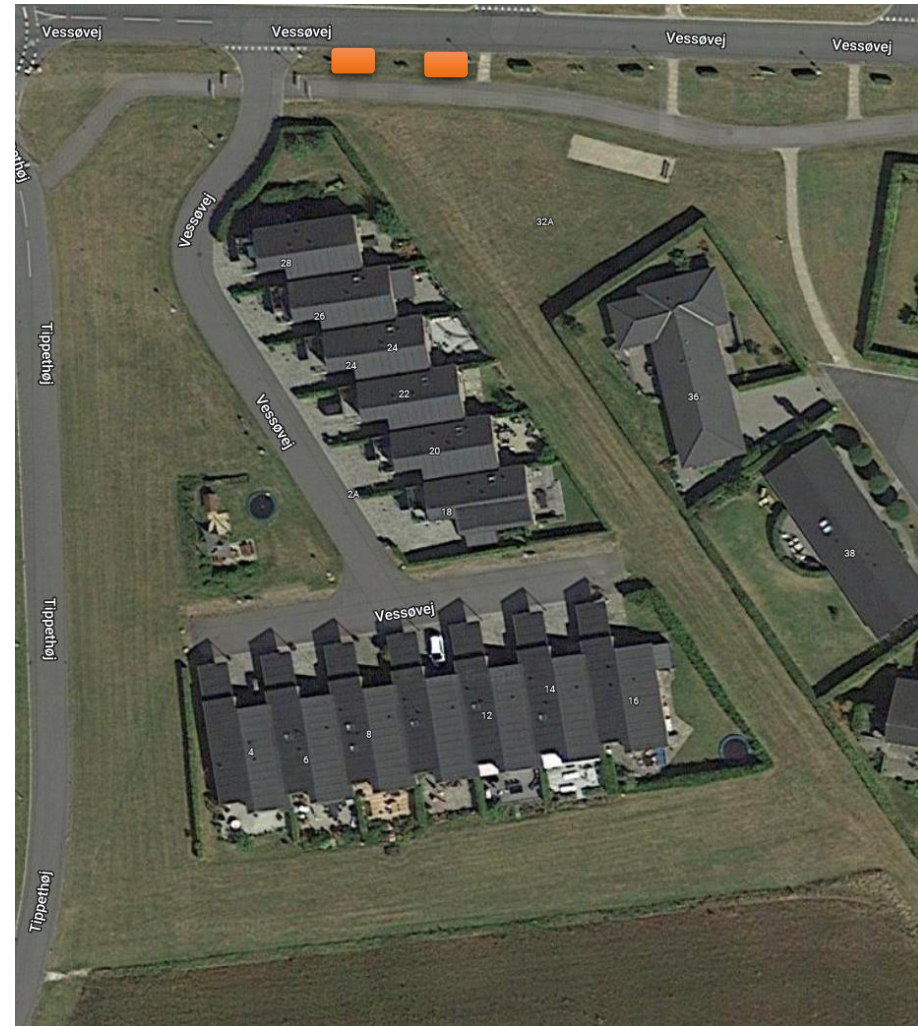
- Indsamle skrald & hundelorte i hele grundejerforeningens område.
- Klip hækplanterne langs hovedvejen.
- Benyt buskrydderen til at slå "vild med vilje" bakkerne ned i Vessøvej lommerne; 4-28, 32-46 og 51-65.
- Luge petanguebanen
- Flytte bordbænkesættet fra petanguebanen til en bedre placering



Vessøvej 4-28

6-8 personer

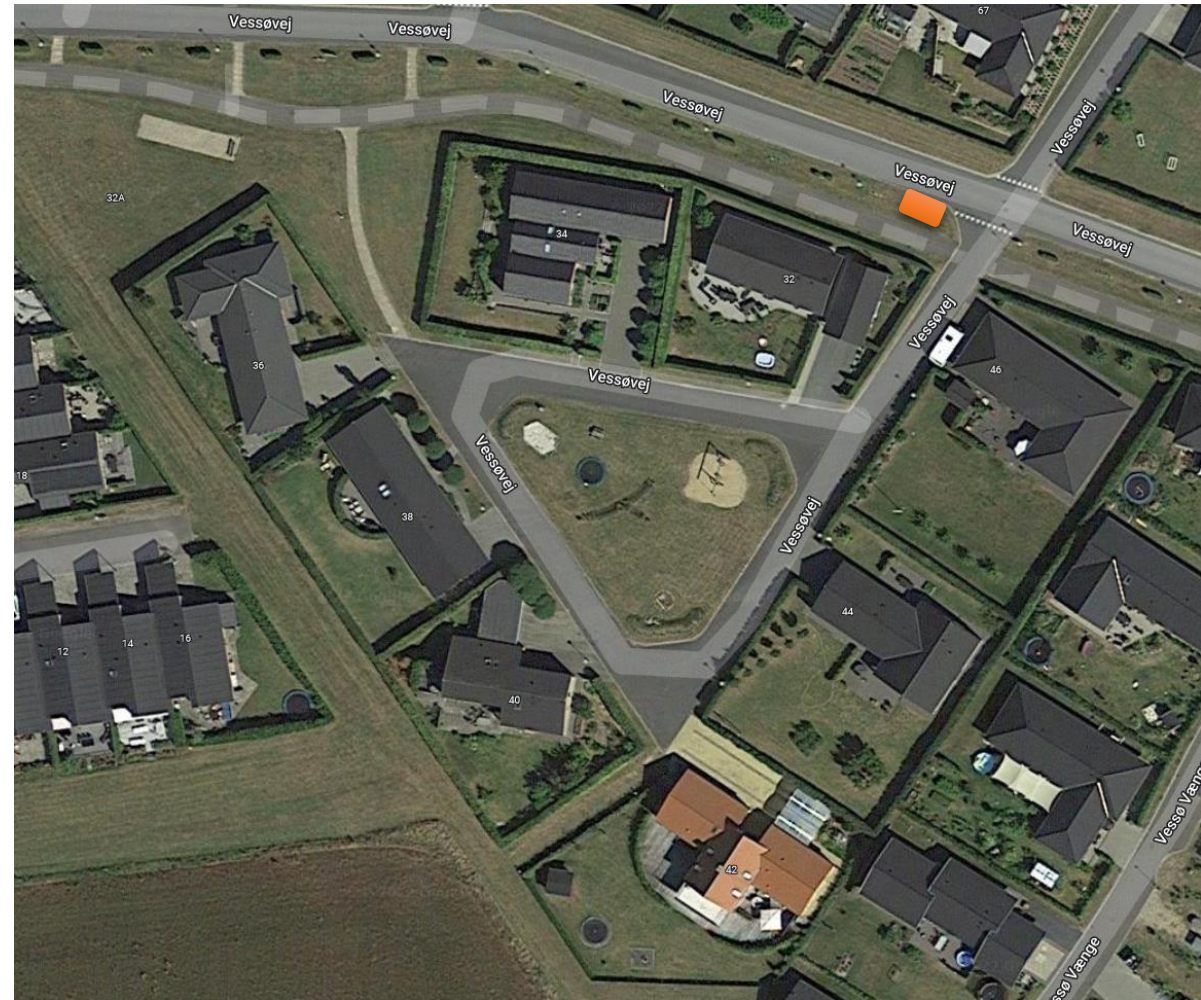
- Sikkerhedsgennemgang af legepladsen.
- Pak vindsejlene ned og læg dem i skuret.
- Udarbejd en udførlig indkøbsseddel til højbedene, som skal bygges til første havedag i **2024** og send den til vessovej.haveudvalg@gmail.com
- Grav de **2 første hækplanter** op, og plant græs, hvor de stod. De giver dårligt udsyn og skaber en risiko for et trafikuheld.
Hvis de kan graves op uden at beskadige roden, så kan de plantes længere oppe af Vessøvej.



Vessøvej 32-46

6-8 personer


- Sikkerhedsgennemgang af legepladsen.
- Pak hængekøjerne ned og læg dem i skuret.
- Luge omkring gyngerne
- Slib og mal hængekøje pælene.
- Grav de **hækplanten til venstre** op, og plant græs, hvor den stod. Den giver også dårligt udsyn og skaber en risiko for et trafikuheld. Hvis den kan graves op uden at beskadige roden, så kan den plantes længere oppe af Vessøvej.



Vessøvej 67-81

4-6 personer

- Sikkerhedsgennemgang af legepladsen.
- Monter klatregreb på den nye plade



Vessø Vænge

8-10 personer

- Sikkerhedsgennemgang af legepladsen.
- Grav ud under trampolinen og fjern bevoksningen i hullet.
- Montér den nye trampolindug og kantbeskytter.

